

## Créations pédagogiques multimédia e-learning / Conseil et gestion de projets



**Au service de vos projets pour bâtir la société de la connaissance**

Tél 0467.42.68.11  
GSM 0621.44.78.51  
[info@expertweb.fr](mailto:info@expertweb.fr)

## La gamme disponible

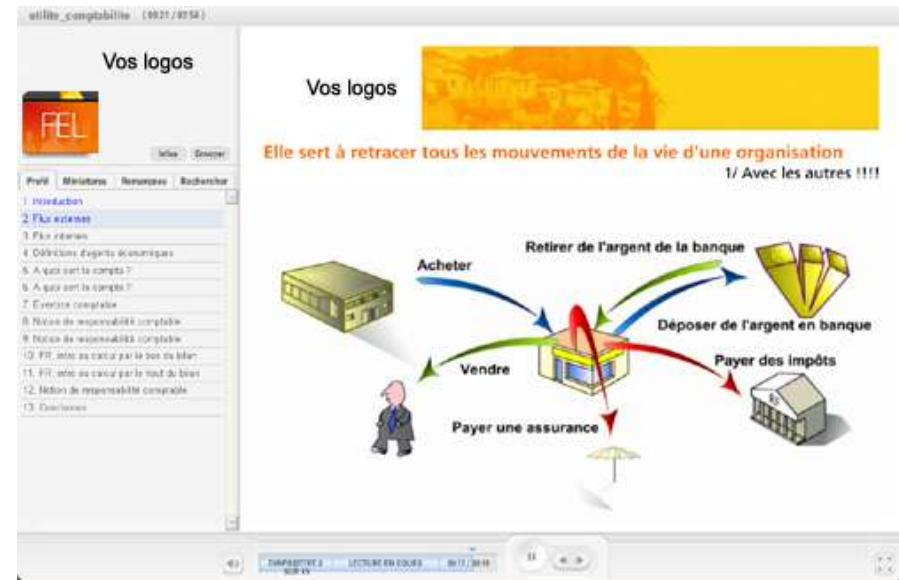
### Comptabilité

#### Module introductif A quoi sert la comptabilité ?

Durée : 3mn - 13 écrans

#### **Contenu :**

Cette présentation avec des animations au sein des écrans définit ce qu'est la comptabilité dans le cadre d'une activité économique. Elle introduit du vocabulaire, la notion de flux et de formalisation de ces derniers, Elle insiste sur la notion de responsabilité dans le cadre d'une création d'activité.



## La gamme disponible

### Comptabilité

#### Module 1

#### Les flux – module avec exercice non intégré

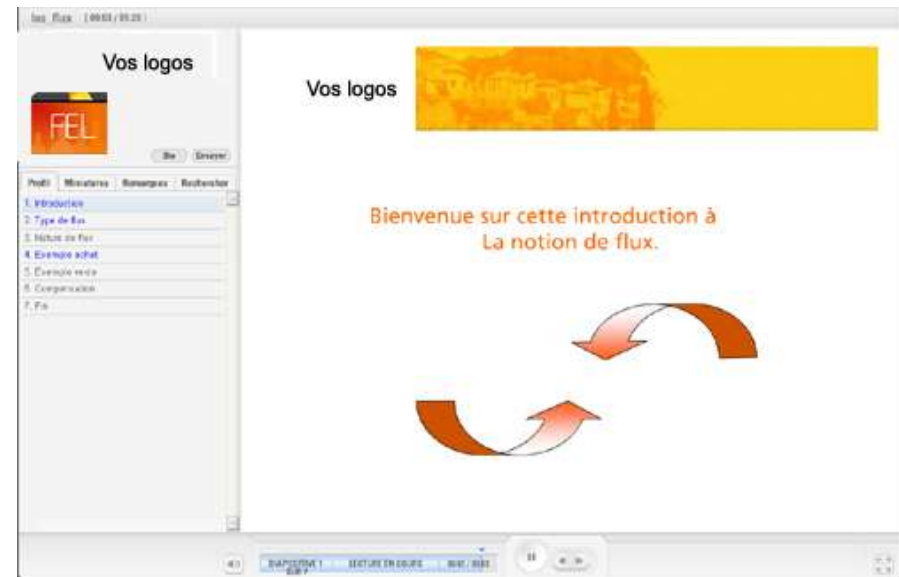
Durée 5mn – 7 écran

#### Contenu

Cette animation approfondit la notion de flux économiques et introduit la notion de compensation et d'équilibre des comptes en s'appuyant sur des exemples concrets de la vie d'une entreprise.

#### Quiz

Deux exercices illustrés d'identification des flux matériels et financiers sous forme de glisser déposer.



## La gamme disponible

---

### Comptabilité

#### **Module 2** **Les comptes**

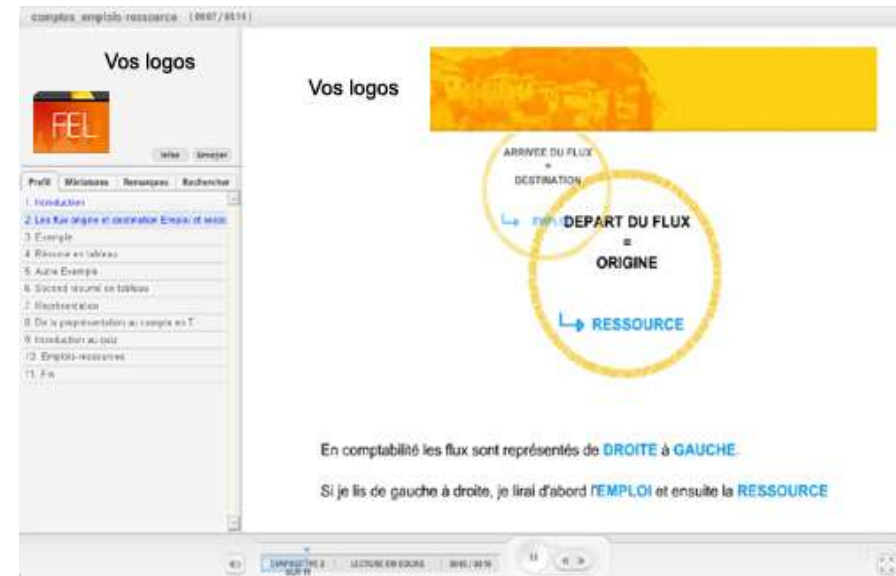
Durée 4mn 15 – 11 écran

#### **Contenu**

Animation interactive qui va des flux à la notion d'Emplois/Ressources. Puis de cette notion vers la représentation des comptes en T et le raisonnement à tenir pour y parvenir. A travers des exemples de la vie d'une entreprise. Chaque écran intègre des animations sophistiquées pour atteindre l'objectif pédagogique.

#### **Quiz**

15 énoncés sous forme de glisser déposer (puzzle) pour ancrer la notion d'emplois ressources avec un feedback visuel et sonore sur le raisonnement à tenir en cas de réponse erroné.



## La gamme disponible

### Comptabilité

#### **Module 3** **Analyse d'un document comptable**

*Du document comptable à l'écriture d'une opération de comptabilité dans un compte*

Durée -Animation en 18 écrans - Quiz intégré

#### **Contenu**

Présentation de documents de la vie d'entreprise  
Puis cette animation introduit la notion de compte comptable, d'emploi et de ressource, de débit et de crédit et introduit le principe de représentation normalisée des comptes comptables en présentant le raisonnement à tenir par des exemples illustrés au sein d'animations.

#### **Quiz**

Exercice sous forme de QCM illustré vrai faux en 10 questions générales sur les notions Emplois/Ressources et Débit/Crédit

#### **Pièce jointes**

- Modèle de facture PDF - Plan comptable français PDF
- Complément sur les écritures comptables en 16 pages PDF



## La gamme disponible

### Comptabilité

#### Module 4

#### Le plan comptable et l'affectation des comptes

*Le plan comptable, les classes de comptes, les comptes*

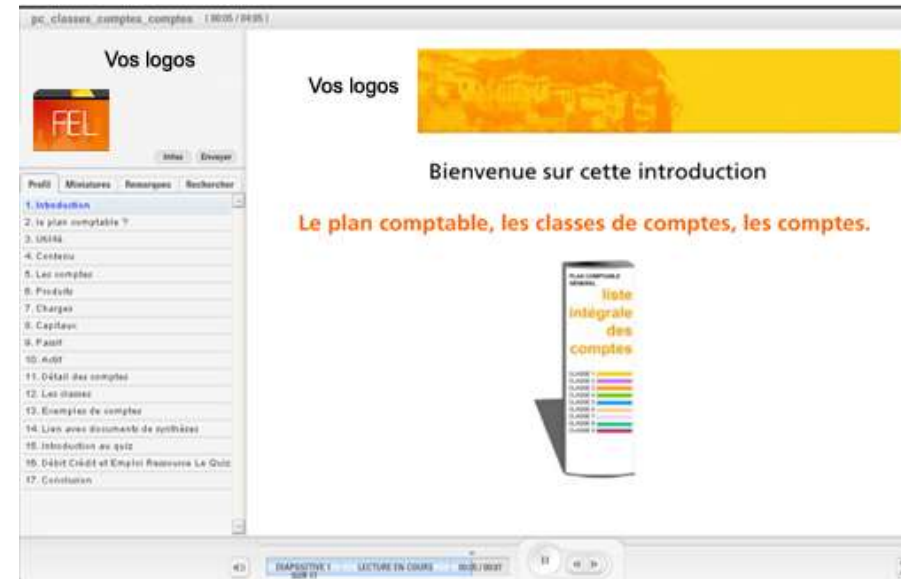
Durée 4mn - Animation en 17 écrans - Quiz intégré

#### Contenu

Cette animation approfondit la notion de plan comptable normalisé et présente les classes de comptes et les comptes pour renforcer les éléments vus au module 3

#### Quiz

Quiz illustrés en 10 questions : Identification Emploi/Débit et Ressource/Crédit avec libellés et numéros des comptes suivant le plan comptable sur énoncés typiques de la vie concrète d'une entreprise sur les achats, ventes et règlements



## La gamme disponible

### Comptabilité

#### Module 5 DES COMPTES A LA BALANCE

Rappel sur les journaux comptables, des opérations dans les comptes à la balance

Durée 6 minutes -Animation en 19 écran - Quiz intégré

#### Contenu

Cette animation présente à travers des exemples concrets de la vie d'entreprise des opérations qui affectent plusieurs comptes comptables et explique le principe des soldes des comptes, pour introduire la notion de solde débiteur ou créditeur et de comptes soldés, puis la synthèse sous forme de balance des comptes.

#### Quiz

Sous forme de bouton à cocher en 11 questions.  
Tous les énoncés des quiz sont sonorisés.  
Il s'agit d'identifier à partir d'illustrations la nature du solde et feedback explicatif visuel et sonorisé en cas de réponse erronée.

Des comptes à la balance | 0258 / 0533

Vos logos

Vos logos

Voyons maintenant un exemple avec plusieurs opérations :

625	401-1	512
D. Mission réception C.	D. Fournisseur (resto) C.	D. banque C.

Au fur et à mesure des opérations courantes de l'entreprise...

On débite les comptes en inscrivant des opérations au débit de ceux-ci.

On crédite des comptes en inscrivant des opérations au crédit de ceux-ci.

Quiz

A partir de l'illustration ci-dessous la balance du compte 707 est :

- Créditrice
- Ni l'un ni l'autre, le compte est soldé
- Débitrice

707	411	512
D. Vente de marchandises C.	D. Client C.	D. banque C.
1000,00	1000,00 1000,00	1000,00 69,00 312,50

## La gamme disponible

### Comptabilité

#### Module 6

#### Le mouvement des comptes en liaison avec les documents de synthèse

*Rappel sur les journaux et le grand livre - le résultat et le bilan*

Durée : 6 mn43 - 22 écrans

#### Contenu

Lien entre écriture en T et doc de synthèse

Animation interactive

A travers une animation multimédia, ce module présente le principe général de mouvement des comptes. L'écriture comptable est présentée avec son incidence dans le compte d'exploitation et le bilan.

#### Pièces jointes

Image jpg sur les classes de comptes dans les documents de synthèse

The screenshot displays a software interface for accounting. The main area features a T-account titled "Missions, réceptions" with a debit of 50,00. Text explains that this amount is recorded on the debit side of the account. A sidebar on the left lists various account classes (1-27). A top navigation bar includes "Vos logos" and "Menu". A bottom status bar shows "ZAPÉTOUR & ASSOCIÉS" and "ACTEURS EN COURSE".



## La gamme disponible

### Comptabilité

#### Module 7

#### Trésorerie et le fond de roulement

*Le fond de Roulement et le Besoin en Fond de roulement*

Durée 7 mn – 23 écrans – Quiz intégré

#### Contenu

A travers des animations multimédias, ce module présente la notion de trésorerie et, par des exemples concrets, comment calculer son fond de roulement par le haut ou par le bas du bilan. Elle présente aussi le besoin en fonds de roulement. Exercice intégré dont calcul du BFR.

#### Quiz

Tous les énoncés des quiz sont sonorisés. Quiz illustré en 10 questions sous forme de QCM boutons à cocher pour vérifier le raisonnement sur la compréhension du calcul du BFR.

#### Pièces jointes

- Images à télécharger :
- Exemple calcul FR bas du bilan - Exemple calcul FR haut du bilan
- Exemple calcul BFR



## La gamme disponible

### Comptabilité

#### Module 8

#### Calculer la tva - La déclaration de TVA

Durée 7mn 24 – 24 écrans - 2 Quiz intégrés

#### Contenu

A partir d'exemple de factures clients et fournisseur retrouver un montant HT , un montant TTC. (définitions, taux, calculs)

La notion de TVA collectée, déductible et à payer, le crédit de TVA et la déclaration CA3 par des exemples concrets

#### Quiz

10 questions boutons à cocher

Tous les énoncés des quiz sont sonorisés.

Sur le calcul de la TVA lié à une facturation 10 question boutons à cocher  
feed back visuel et sonore explicatifs sur réponses erronées

Sur la compréhension du mécanisme de la TVA (lié à la déclaration de TVA CA3)

#### Pièces jointes

CA3 – Annexe et notice d'aide officielle

Vos logos

Comment cela ?

La T.V.A que je facture aux clients  
C'est nous l'avons vu la **TVA collectée**

La T.V.A que je paye aux fournisseur  
est de la **TVA déductible**, que je peux  
récupérer.

Comment ?

En ne payant à l'état que la différence entre  
TVA collectée et TVA déductible, c'est  
« la TVA à payer »

TVA2

Si ma TVA déductible est supérieure à la TVA collectée je suis en crédit de TVA :

Vrai

Faux

TVA (00:03 / 07:24) Titre/temps écoulé/ durée de la présentation PIÈCES JOINTES

Vos logos et titres

Contenus

Bienvenue sur cette introduction

**La Taxe sur la Valeur Ajoutée : TVA**

19,6%

0,021

0,055

5,5%

0,196

2,1%

**Table des matières**

**Afficher/Masquer laTable des matières**

DIAPOSITIVE 1 SUR 24 INTERROMPU 00:03 / 00:06

Contrôle de la lecture

# ExpertWeb

The screenshot shows a presentation window titled "Optimiser\_image\_numerique (04:42 / 05:33)". On the left, a table of contents is visible with 13 items. A red arrow points from the text "Lien direct vers boîte mail" to the "Envoyer" button above the table. On the right, a text box contains a paragraph about presentations. A red arrow points from the text "Présentation de votre structure" to the bottom of this text box. The word "Contenus" is written to the right of the presentation window. At the bottom, a control bar shows "DIAPOSITIVE 11 SUR 13" and "LECTURE EN COURS".

**Lien direct vers boîte mail**

**Contenus**

**Présentation de votre structure**

1. Introduction  
2. MDN SCENARIO  
3. Optimiser les photos : introduction  
4. Avec Photoshop  
5. Utiliser photoshop  
6. Avec PhotoResizer  
7. Télécharger, introduction  
8. Téléchargement avec avec mozilla firefox  
9. Lien vers PhotoResizer  
10. Optimiser avec PhotoResize  
11. Optimiser par lot de photos  
12. Modifier la taille des photos à obtenir  
13. Conclusion.

Ces présentations ont été réalisées pour la Maison de l'Emploi de Lodève du Pays Coeur d' Hérault par l'entreprise ExpertWeb.

Cette dernière est engagée dans la pédagogie depuis plus de 20 ans, et dans la formation ouverte et à distance (FOAD) depuis l'an 2000, avec le déploiement de plate-forme et la production de modules multimédias destinés au e-learning.

Vous pouvez la contactez pour lui faire part de tous vos commentaires sur ce module.

DIAPOSITIVE 11 SUR 13 LECTURE EN COURS 00:10 / 00:12

---

## Les éléments de personnalisation

---

### **L'affichage de vos modules au format vidéo flash**

---

#### **Chaque module peut être modifié :**

Possibilité ou non d'afficher la table des matières de la présentation  
Avec ou sans les documents attachés (open office, word, PDF, ou liens vers le web ou vos ressources)  
Avec ou sans lien vers votre e-mail  
Avec ou sans présentation de votre structure  
Avec ou sans vos logos  
Avec une couleur de fond de votre choix  
Défilement automatique ou manuel des écrans

#### **Chaque quiz peut être modifié :**

Avec un score de validation différent de celui prédéfini  
Avec possibilité d'imprimer le quiz après saisie de ses noms et prénoms en fin de quiz  
Avec ou sans  
Avec une couleur de fond de votre choix

**Ces éléments sont à préciser afin de personnaliser vos modules à votre image avant livraison**

## Quelle diffusion ?

**Chaque présentation peut vous être livrée soit pour :**

- Une mise en ligne sur le web
- Une plate-forme e-learning et livré au format SCORM
- Gravure DVD
- Podcast audio

**Ces éléments sont à préciser afin de personnaliser vos modules à votre image avant livraison**

## NOS AUTRES PRODUITS SUR ETAGERE

**Nos autres catégories de produits « sur étagère » disponibles**

### **Passeport Internet Multimédia**

Niveau cap

### **Management et gestion de projet**

Niveau master ou supérieur

### **Les systèmes d'informations**

Niveau Bac + 2 à bac +4

### **Bureautique**

Niveau débutant à avancé

**[Consultez-nous pour plus d'informations](#)**